



Kristiinankaupungin elinvoimakatsaus

KRISTINESTAD KRISTIINANKAUPUNKI

Huhtikuu 2024

VÄKILUKU:

6 198

Muutos viime kk.:

+5

TYÖVOIMA:

2 591 -1,6 %

Vrt viime vuonna

TYÖTTÖMÄT:

165 -5,7 %

Vrt viime kk.

AVOIMET TYÖPAIKAT:

48

laskentapäivänä

-11,1 %

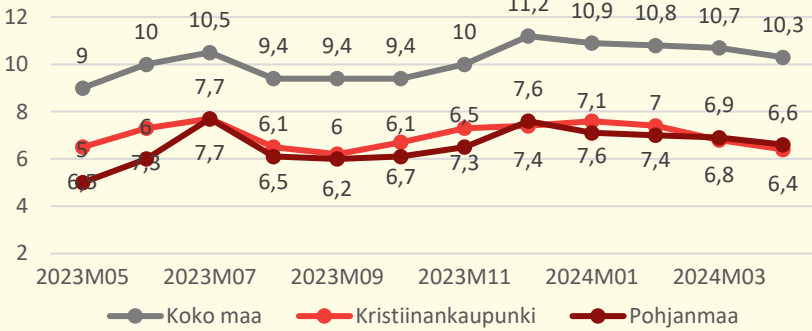
UUDET AVOIMET TYÖPAIKAT:

43

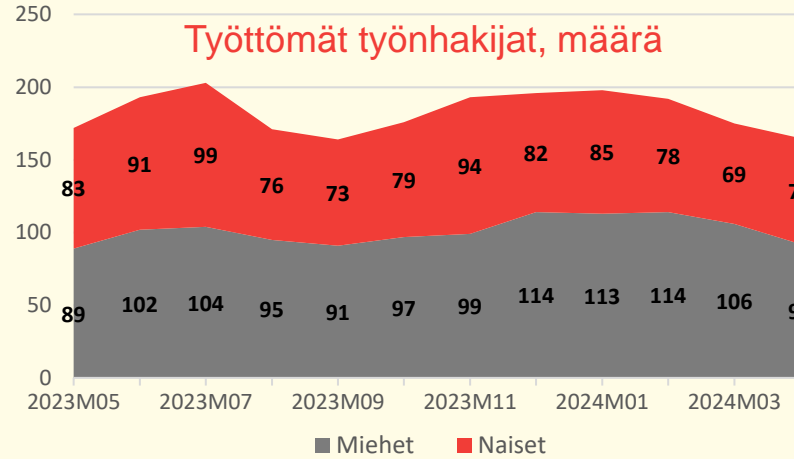
kuukauden aikana

+13,2 %

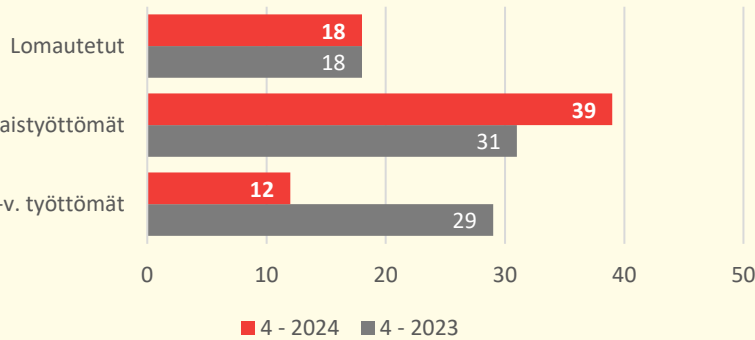
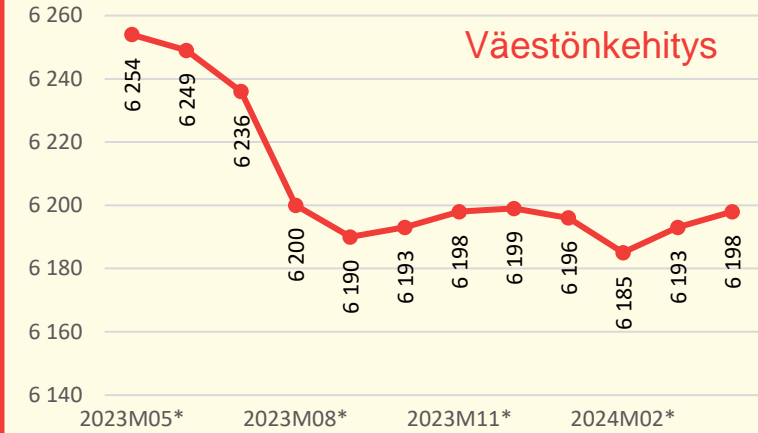
Työttömyysaste, %



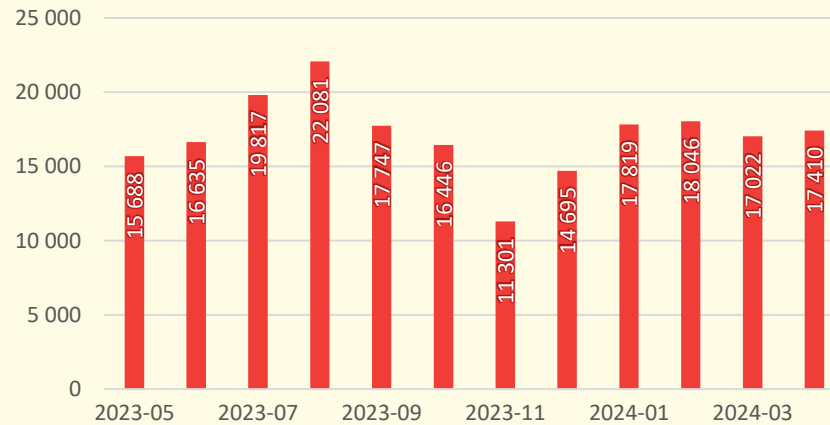
Työttömät työnhakijat, määrä



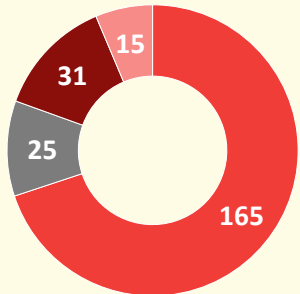
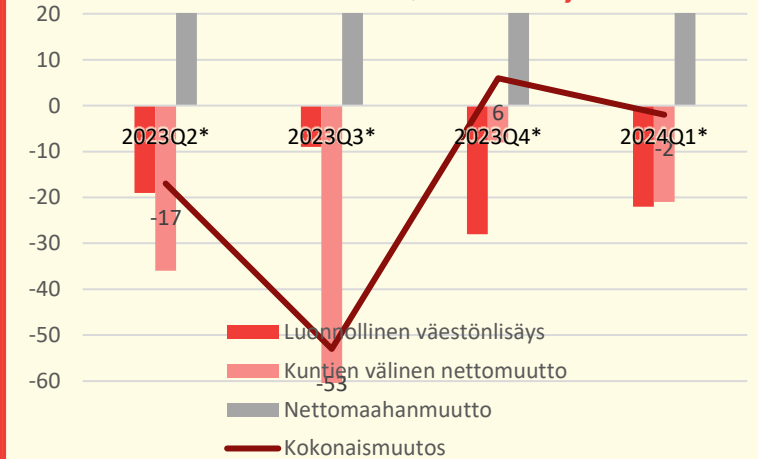
Väestönkehitys



Työmarkkinatuen kuntaosuus, euro



Väestönmuutokset, vuosineljännes



Laaja työttömyys määrä

- Työttömät
- Työllistetty
- Työvoimakoulutuksessa
- Muissa palveluissa

YRITYSKANTA: **1200**

Lähteet: Tilastokeskus, TEMn työllisyyskatsaus, Kelan työmarkkinatukitilasto, Kristiinankaupungin yritysrekisteri.