



Kristinestads livskraftsöversikt

KRISTINESTAD KRISTIINANKAUPUNKI

April 2024

BEFOLKNING:

6 198

Förändring förra mån.:

+5

ARBETSKRAFT:

2 591 -1,6 %

Jmf förra året

ARBETSLÖSA:

165 -5,7 %

Jmf förra mån.

LEDIGA JOBB:

48

på beräkningsdagen

-11,1 %

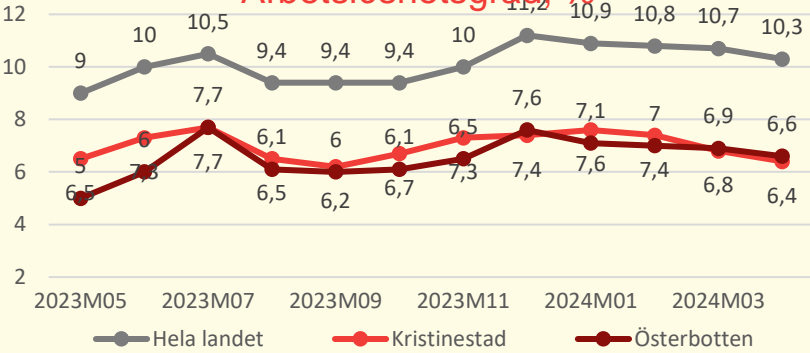
NYA LEDIGA JOBB:

43

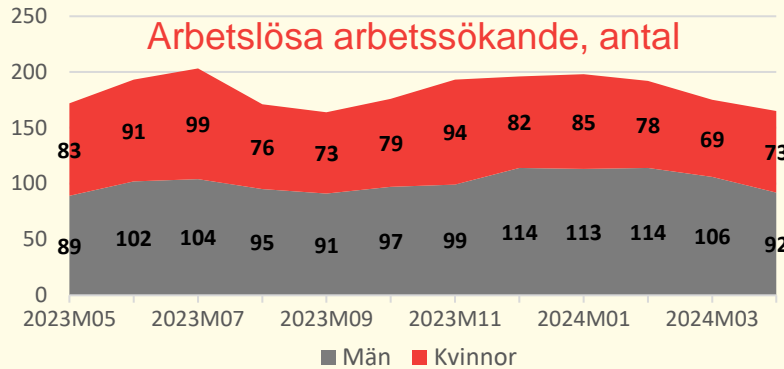
under månaden

+13,2 %

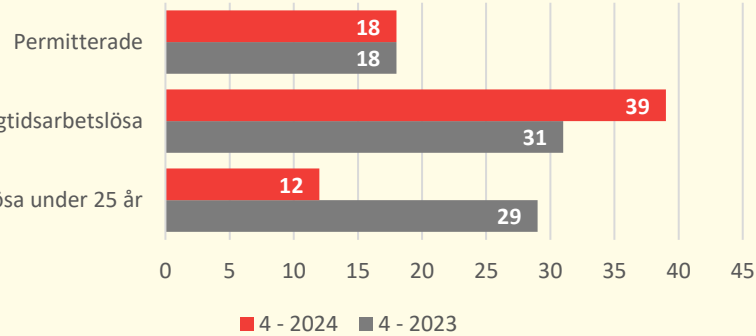
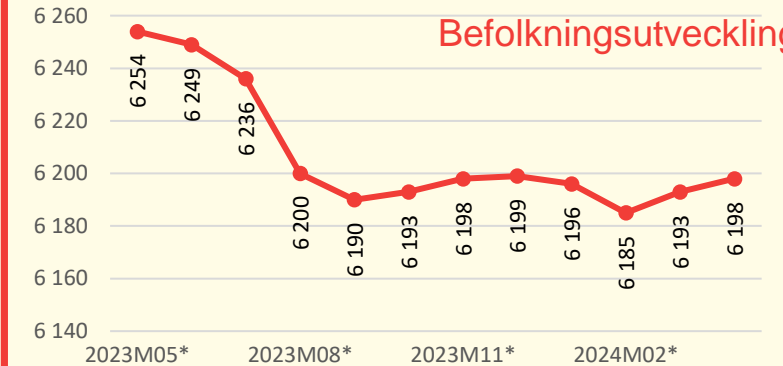
Arbetslöshetsgrad, %



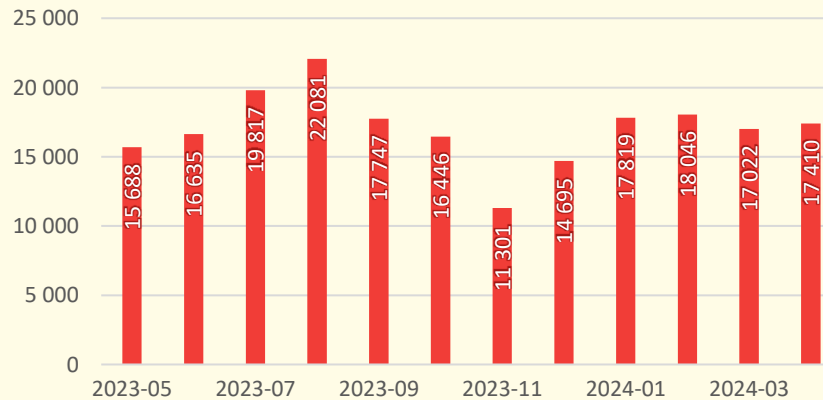
Arbetslösa arbetssökande, antal



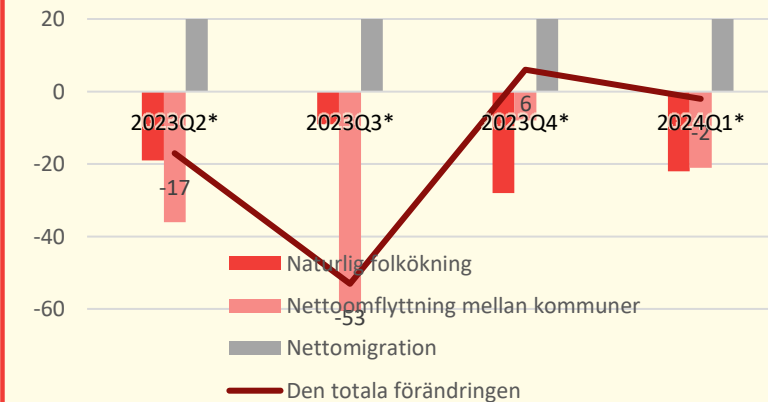
Befolkningsutveckling



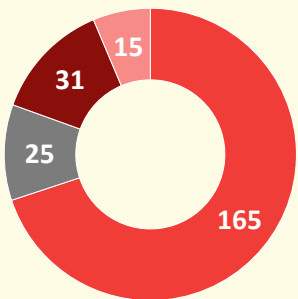
Arbetsmarknadsstödet kommunandel, euro



Befolkningsförändringar, kvartal



Omfattande arbetslöshet antal



- Arbetslösa
- Sysselsatta
- I arbetskraftsutbildning
- I andra tjänster

ANTAL FÖRETAG: 1200

Källor: Statistikcentralen, TEM sysselsättningsöversikt, FPA arbetsmarknadsstöd, Kristinestads företagsregister.