



KRISTINESTAD
KRISTIIANKAUPUNKI

Kristiinankaupungin elinvoimakatsaus

Toukokuu 2024

VÄKILUKU:

6 198

Muutos viime kk.:

-7

TYÖVOIMA:

2 591 -1,6 %

Vrt viime
vuonna

TYÖTTÖMÄT:

149 -9,7 %

Vrt viime kk.

AVOIMET TYÖPAIKAT:

42

laskentapäivänä

-12,5 %

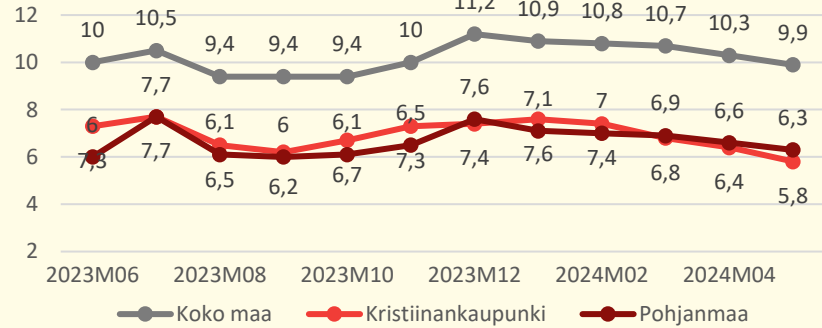
UUDET AVOIMET TYÖPAIKAT:

29

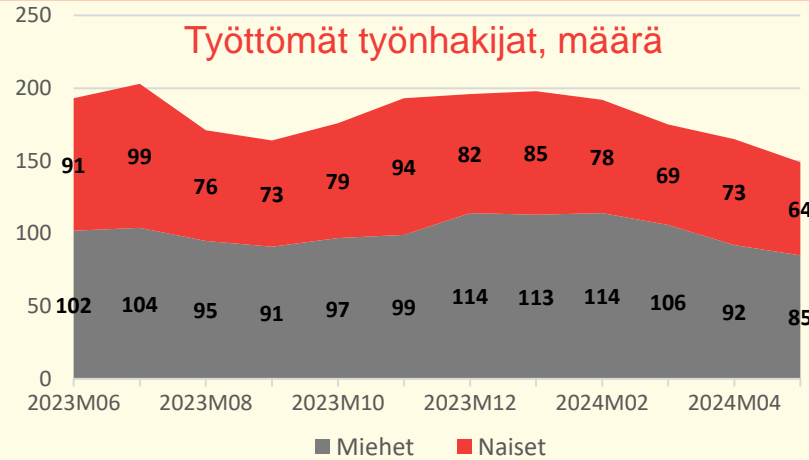
kuukauden aikana

-32,6 %

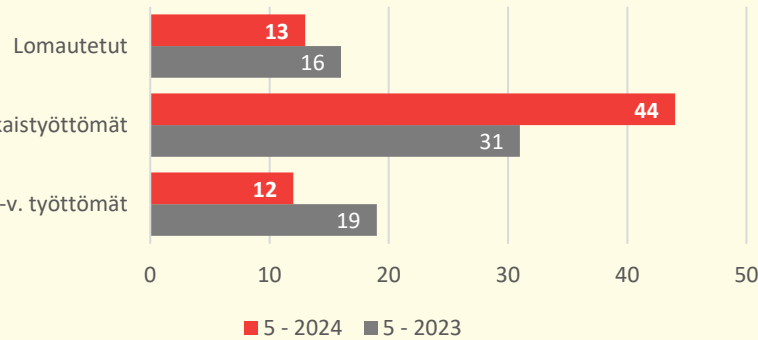
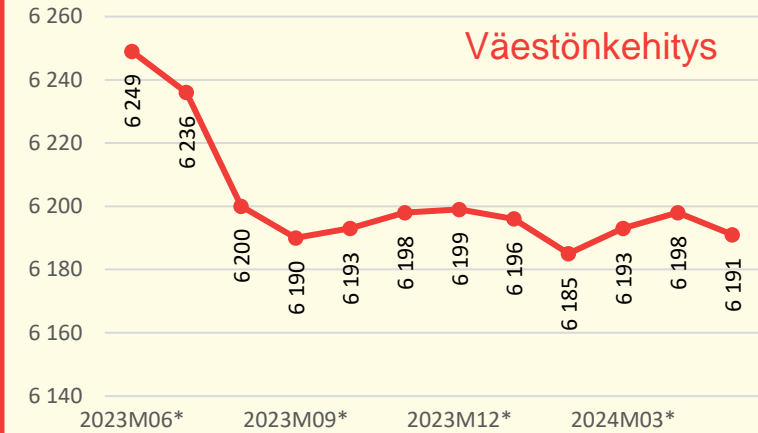
Työttömyysaste, %



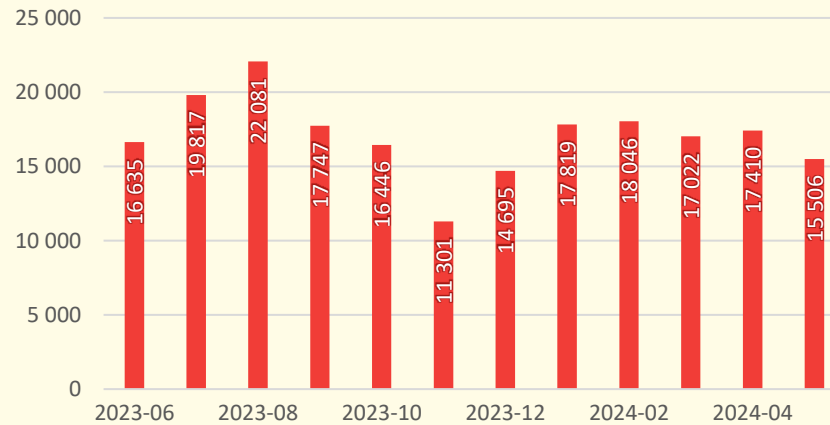
Työttömät työnhakijat, määrä



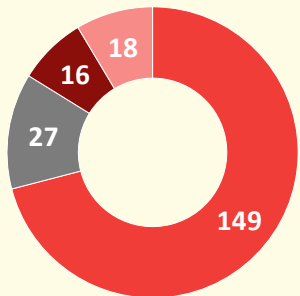
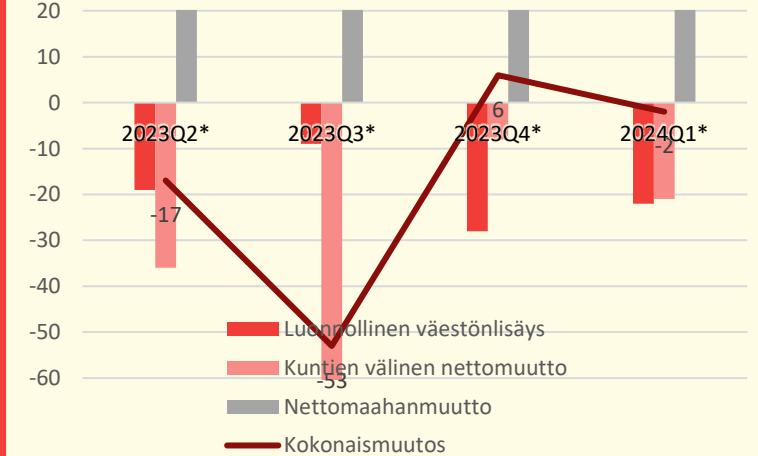
Väestönkehitys



Työmarkkinatuen kuntaosuus, euro



Väestönmuutokset, vuosineljännes



Laaja työttömyys määrä

- Työttömät
- Työllistetty
- Työvoimakoulutuksessa
- Muissa palveluissa

YRITYSKANTA: **1202**

Lähteet: Tilastokeskus, TEMn työllisyyskatsaus, Kelan työmarkkinatukitilasto, Kristiinankaupungin yritysrekisteri.