



KRISTINESTAD  
KRISTIINANKAUPUNKI

# Kristinestads livskraftsöversikt

## Maj 2024

BEFOLKNING:

**6 198**

Förändring förra mån.:

**-7**

ARBETSKRAFT:

**2 591** -1,6 %

Jmf förra året

ARBETSLÖSA:

**149** -9,7 %

Jmf förra mån.

LEDIGA JOBB:

**42**

på beräkningsdagen

-12,5 %

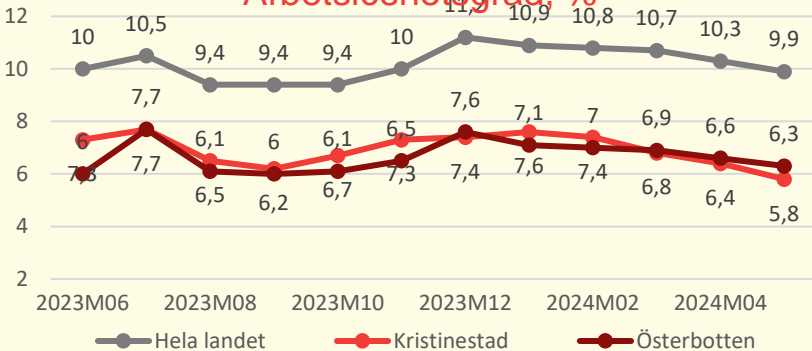
NYA LEDIGA JOBB:

**29**

under månaden

-32,6 %

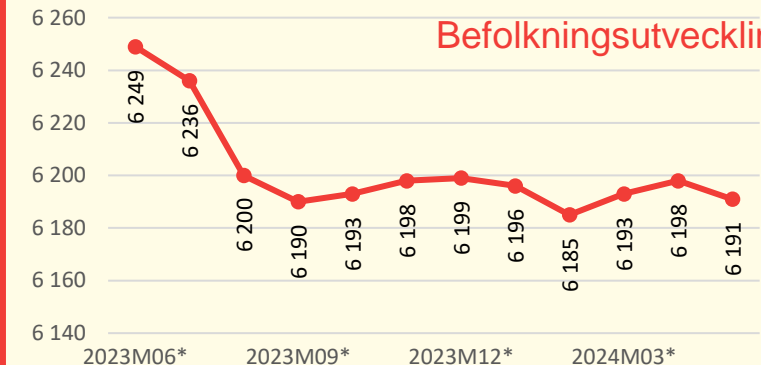
### Arbetslöshetsgrad, %



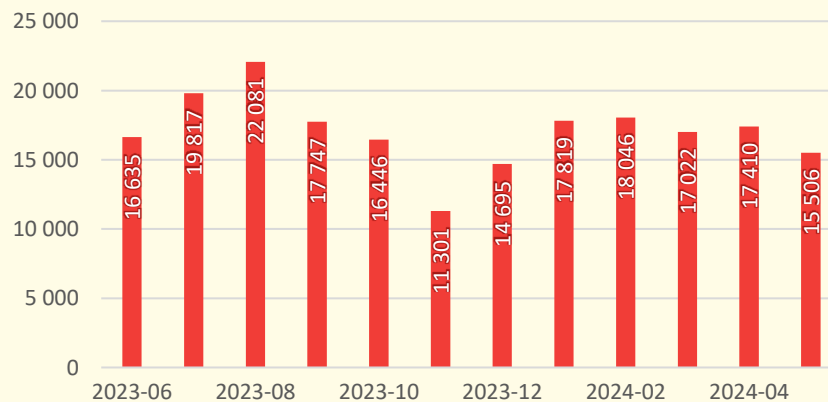
### Arbetslösa arbetssökande, antal



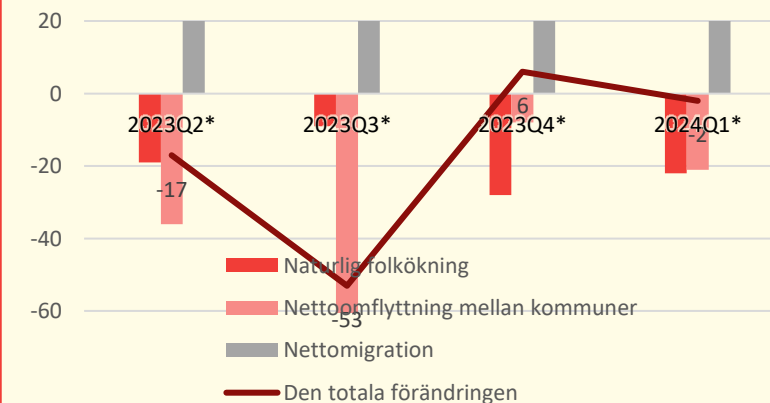
### Befolkningsutveckling



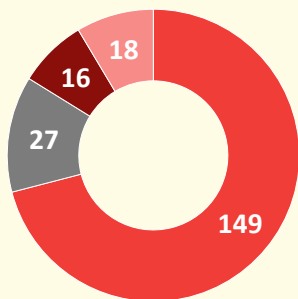
### Arbetsmarknadsstödet kommunandel, euro



### Befolkningsförändringar, kvartal



### Omfattande arbetslöshet antal



- Arbetslösa
- Sysselsatta
- I arbetskraftsutbildning
- I andra tjänster

ANTAL FÖRETAG: **1202**

Källor: Statistikcentralen, TEM sysselsättningsöversikt, FPA arbetsmarknadsstöd, Kristinestads företagsregister.